

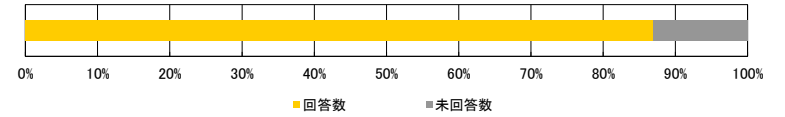
# ■平成30年度 前学期/授業アンケート結果集計表

<集計種別：全学集計 >

九州産業大学造形短期大学部

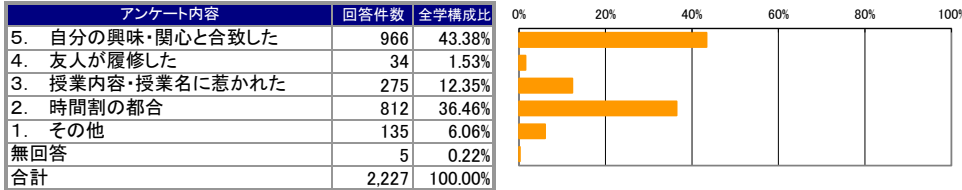
<集計明細>

■集計グループ	全学集計
■受講者数	2,562 名
■アンケート回答	2,227 名
■アンケート回収率	86.92 %

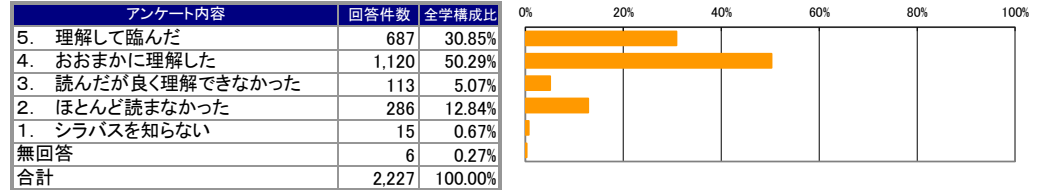


I

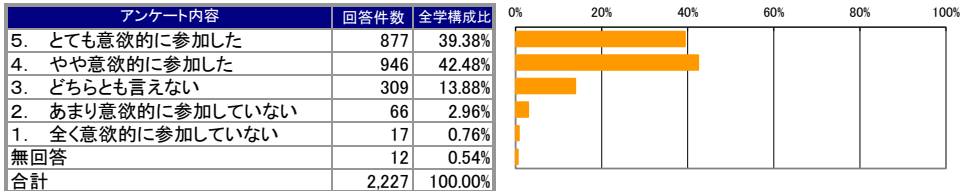
設問1. この授業を履修した一番のポイントとなる動機は何ですか。  
なお、「その他」を選択された方は、具体的な内容を自由記述欄の22にご記入ください



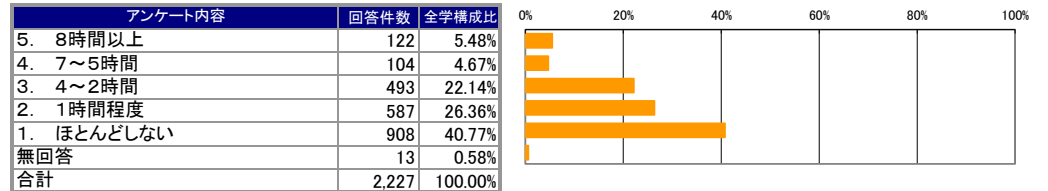
設問2. シラバスを読んで授業の方針・目標や受講上のルール等を理解して臨みましたか



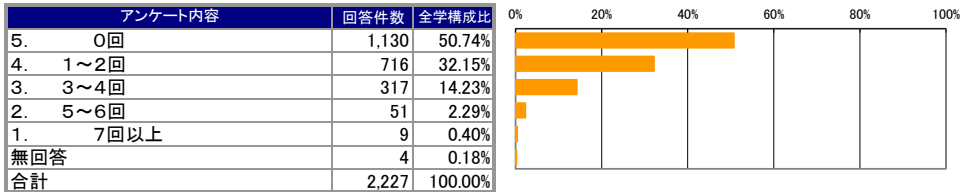
設問3. あなたは、この授業に意欲的に参加しましたか



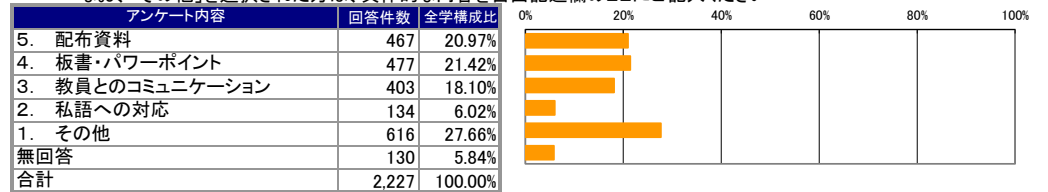
設問4. この授業の勉強を、授業のほかに1週間あたり何時間しましたか



設問5. この授業へのおおよその欠席回数はどうでしたか



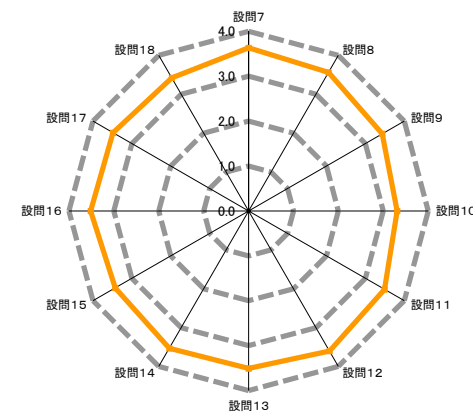
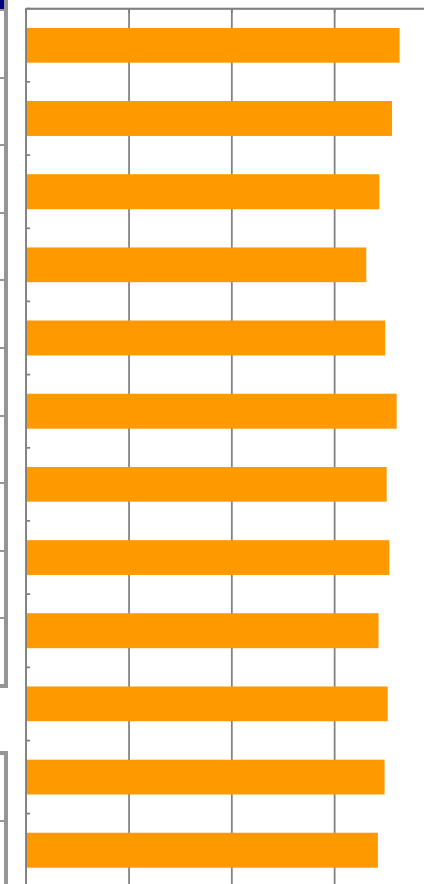
設問6. この授業で最も工夫してほしいと思うものは何ですか。  
なお、「その他」を選択された方は、具体的な内容を自由記述欄の22にご記入ください



II

アンケート内容	評価構成(件数)				無効データ	評価点計	全学評価平均
	評価4	評価3	評価2	評価1			
	(とても素晴らしい)	どちらかといえばそう思う	どちらかといえば悪い	(全くそう思わない)			
7 授業の最初に教員から、授業の方針、目標やルール等の説明はありましたか	1,476	692	51	8	0	8,090	3.63
8 授業は、シラバスの内容に基づいて行われましたか	1,353	787	64	22	1	7,923	3.56
9 板書やパワーポイントなどは、わかりやすかったですか	1,192	837	167	29	2	7,642	3.43
10 授業内容は、興味深いや感じましたか。さらにその学問について学んでみたいと感じましたか	1,081	835	223	87	1	7,362	3.31
11 課題内容と量は適切でしたか	1,313	736	136	40	2	7,772	3.49
12 教員の声や言葉は明瞭で聞き取りやすかったですか	1,489	617	91	28	2	8,017	3.60
13 教員は、理解しやすい説明の仕方でしたか	1,351	697	129	48	2	7,801	3.51
14 教員は、質問や相談ができるように配慮していましたか	1,373	692	131	29	2	7,859	3.53
15 この授業は、友人や後輩に推薦できるような内容でしたか	1,231	774	162	59	1	7,629	3.43
16 この授業の総合評価をして下さい	1,312	771	108	28	8	7,805	3.52

0.0 1.0 2.0 3.0 4.0

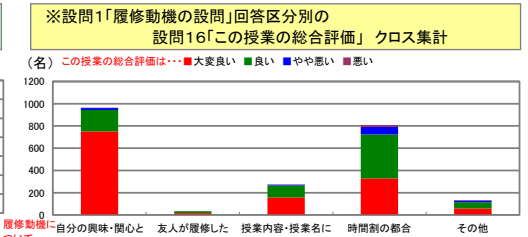
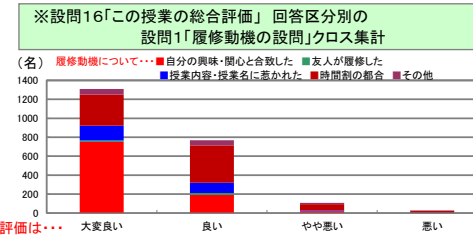


III

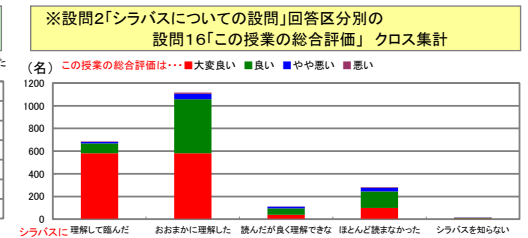
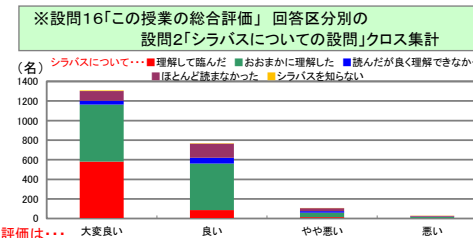
17 この授業を受けて、知識が増えたり能力が高まりましたか	1,265	775	125	36	26	7,671	3.49
18 この授業を受けて、自分を成長させることができましたか	1,180	809	167	44	27	7,525	3.42

クロス集計

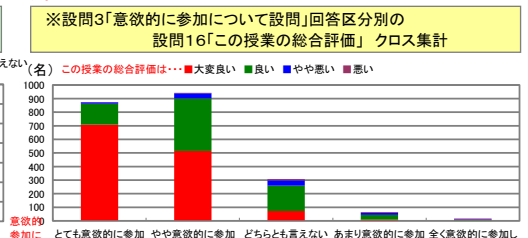
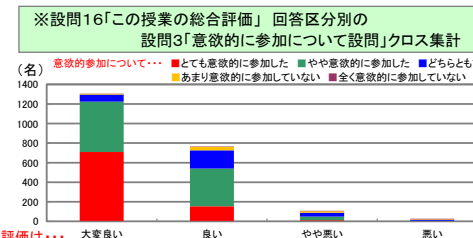
設問1 × 設問16	設問16「この授業の総合評価をしてください」				無効データ	合計	評価平均
	大変良い	良い	やや悪い	悪い			
この授業を履修した一番のポイントとなる動機							
5. 自分の興味・関心と合致した	751	192	17	4	2	966	3.75
4. 友人が履修した	15	19	0	0	0	34	3.44
3. 授業内容・授業名に惹かれた	156	108	8	2	1	275	3.53
2. 時間割の都合	329	394	68	18	3	812	3.28
1. その他	59	56	15	3	2	135	3.29
無回答	2	2	0	1	0	5	3.00
合計	1,312	771	108	28	8	2,227	



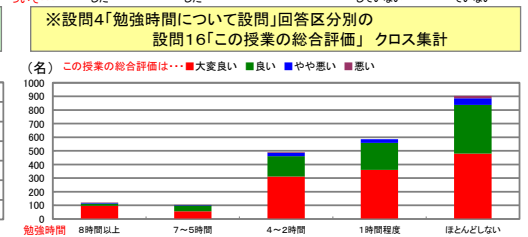
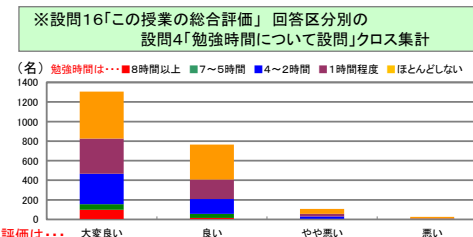
設問2 × 設問16	設問16「この授業の総合評価をしてください」				無効データ	合計	評価平均
	大変良い	良い	やや悪い	悪い			
シラバスを読んで授業の方針・目標や受講上のルール等を理解して臨みましたか							
5. 理解して臨んだ	582	86	13	5	1	687	3.81
4. おおまかに理解した	582	476	47	12	3	1,120	3.46
3. 読んだが良く理解できなかった	38	58	14	2	1	113	3.18
2. ほとんど読まなかった	100	144	32	7	3	286	3.19
1. シラバスを知らない	7	5	2	1	0	15	3.20
無回答	3	2	0	1	0	6	3.17
合計	1,312	771	108	28	8	2,227	



設問3 × 設問16	設問16「この授業の総合評価をしてください」				無効データ	合計	評価平均
	大変良い	良い	やや悪い	悪い			
あなたは、この授業に意欲的に参加しましたか							
5. とても意欲的に参加した	709	153	11	2	2	877	3.79
4. やや意欲的に参加した	515	387	37	4	3	946	3.50
3. どちらとも言えない	72	186	41	8	2	309	3.05
2. あまり意欲的に参加していない	9	35	14	7	1	66	2.71
1. 全く意欲的に参加していない	2	4	5	6	0	17	2.12
無回答	5	6	0	1	0	12	3.25
合計	1,312	771	108	28	8	2,227	



設問4 × 設問16	設問16「この授業の総合評価をしてください」				無効データ	合計	評価平均
	大変良い	良い	やや悪い	悪い			
この授業の勉強を、授業のほかに1週間あたり何時間しましたか							
5. 8時間以上	98	16	4	3	1	122	3.73
4. 7～5時間	57	42	3	2	0	104	3.48
3. 4～2時間	311	151	24	5	2	493	3.56
2. 1時間程度	360	199	27	0	1	587	3.57
1. ほとんどしない	480	357	50	17	4	908	3.44
無回答	6	6	0	1	0	13	3.31
合計	1,312	771	108	28	8	2,227	



設問5 × 設問16	設問16「この授業の総合評価をしてください」				無効データ	合計	評価平均
	大変良い	良い	やや悪い	悪い			
授業のおおよその欠席回数							
5. 0回	667	404	53	2	4	1,130	3.54
4. 1～2回	420	240	39	14	3	716	3.50
3. 3～4回	188	103	14	12	0	317	3.47
2. 5～6回	28	20	2	0	1	51	3.52
1. 7回以上	7	2	0	0	0	9	3.78
無回答	2	2	0	0	0	4	3.50
合計	1,312	771	108	28	8	2,227	

