

令和2年度造形短期大学部卒業時アンケート

令和2年度の卒業決定者を対象にアンケート調査を実施しました。

ご協力をいただきました卒業生の皆様ありがとうございました。

特に、大学時代の学びに関する項目をまとめましたので結果を公表いたします。

アンケートの結果を踏まえ、今後の本学における教育の更なる充実のための参考とさせていただきます。

調査概要

調査項目 : 大学授業等に関する調査

調査方法 : 造形短期大学部卒業決定者（2年次生）対象にWebアンケートを実施

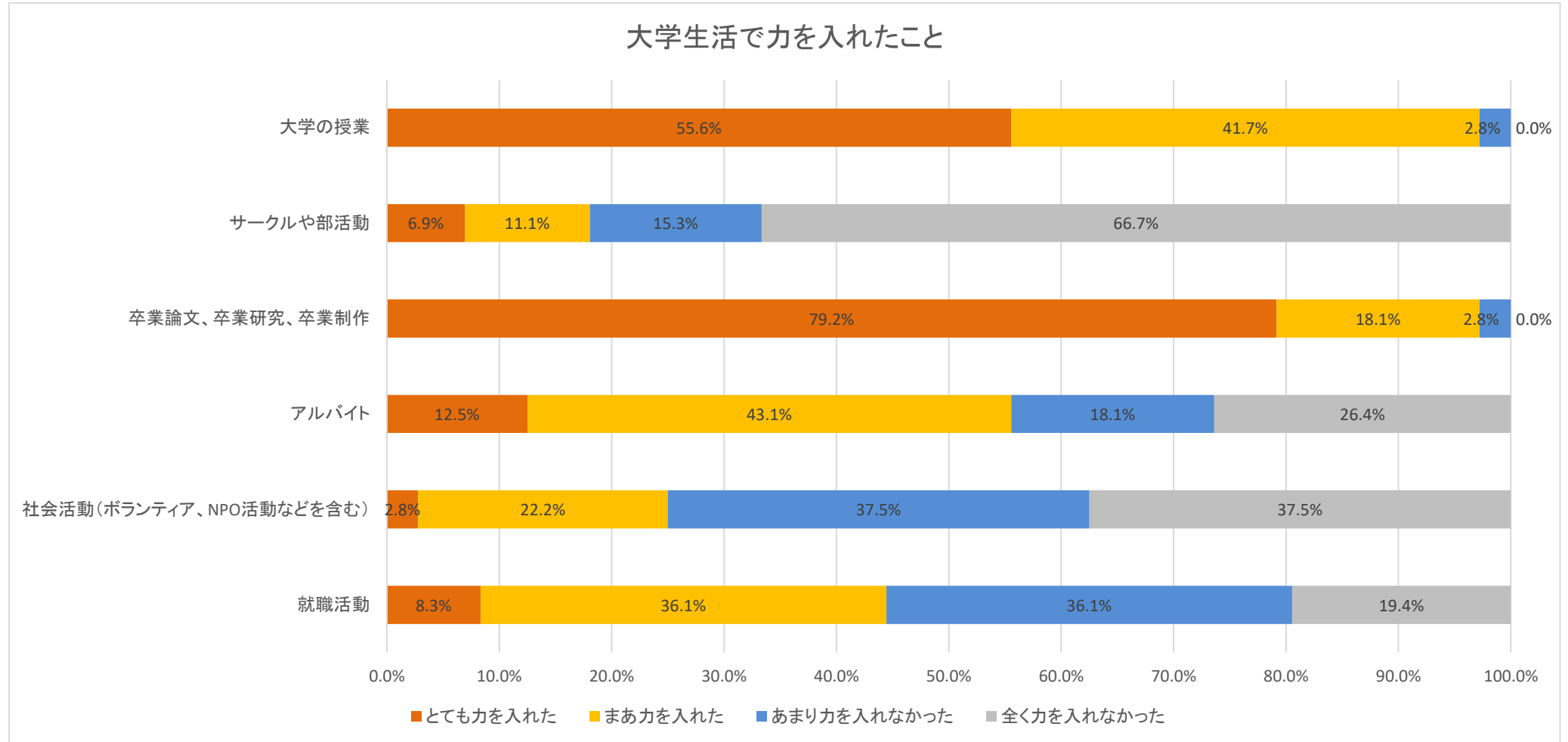
調査日程 : 令和3年1月22日（土）～3月18日（木）

調査対象数 : 116人

回答者数 : 72人（回答率：62.1%）

大学生活で力を入れたこと

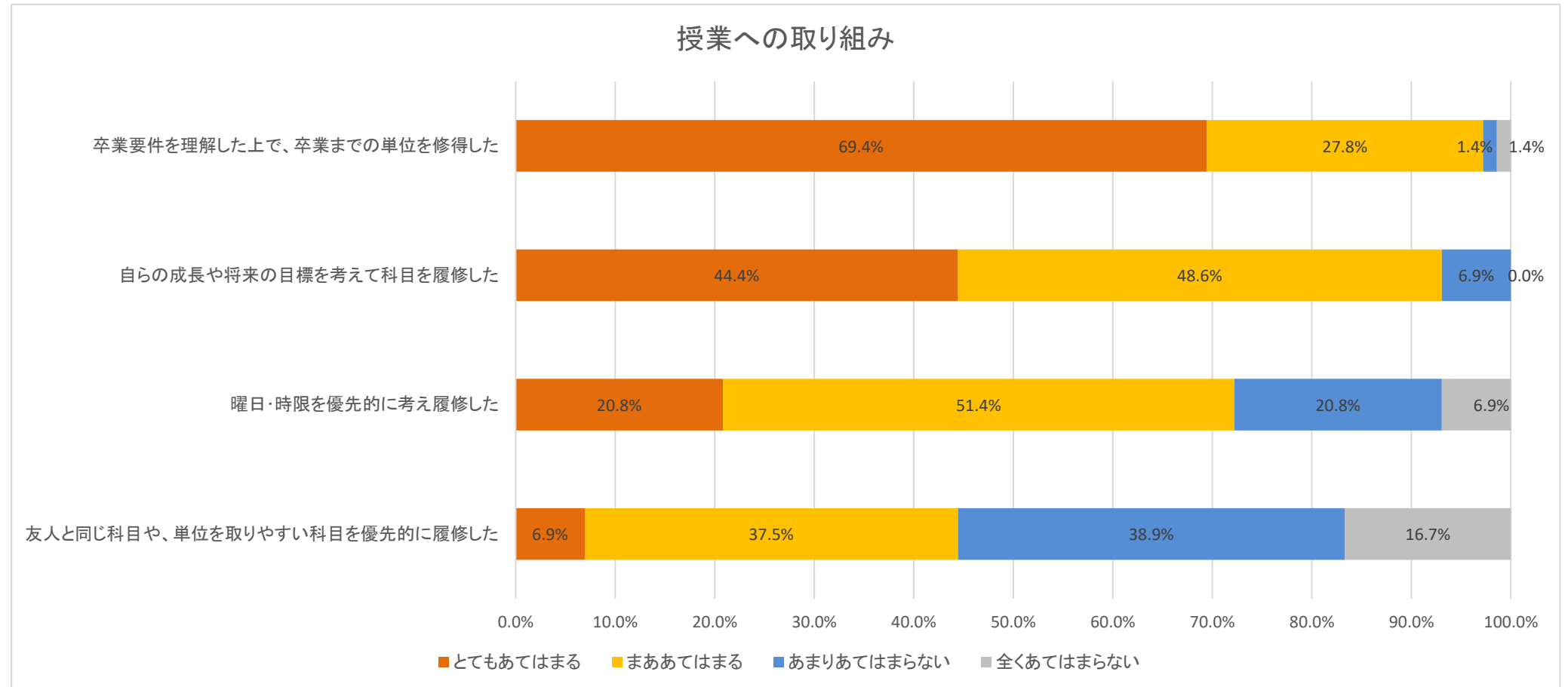
Q.大学生活の中で、どのくらい力を入れてきましたか。それぞれについて、あてはまるもの1つをお選びください。



- ・「大学の授業」と「卒業研究、卒業制作」で、（とても+まあ力を入れた）が9割を超えている。
- ・「大学の授業」に（とても力を入れた）と回答した割合が昨年度から2割程度増加した。

授業への取り組み

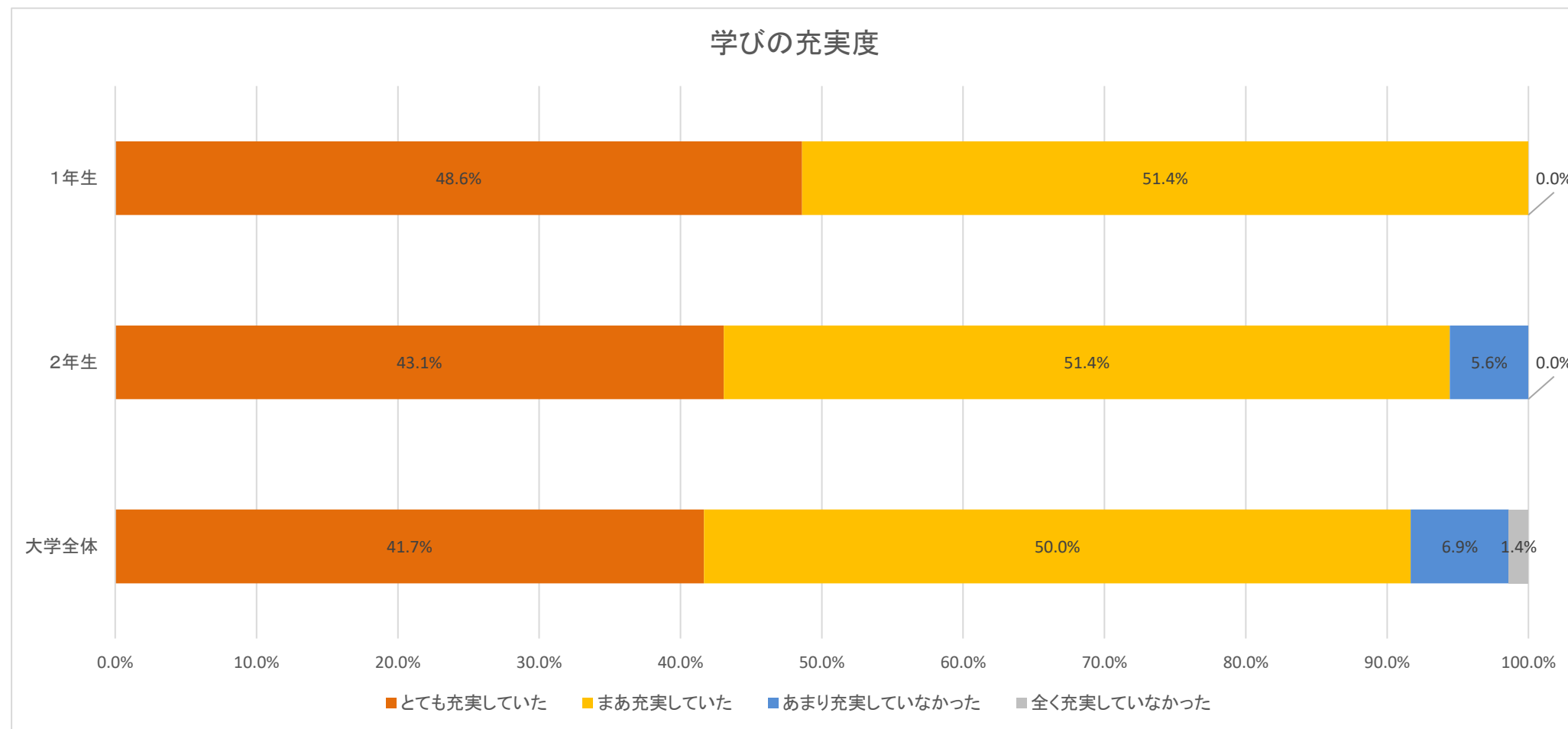
Q.あなたは大学の授業に、どのように取り組みましたか。それぞれについて、あてはまるもの1つをお選びください。



- ・「卒業要件を理解した上で、卒業までの単位を修得した」で、（とても+まああてはまる）が97.2%となり、十分理解している。
- ・「自らの成長や将来の目標を考えて科目を履修した」で、（とても+まああてはまる）が9割を超えている。

学びの充実度

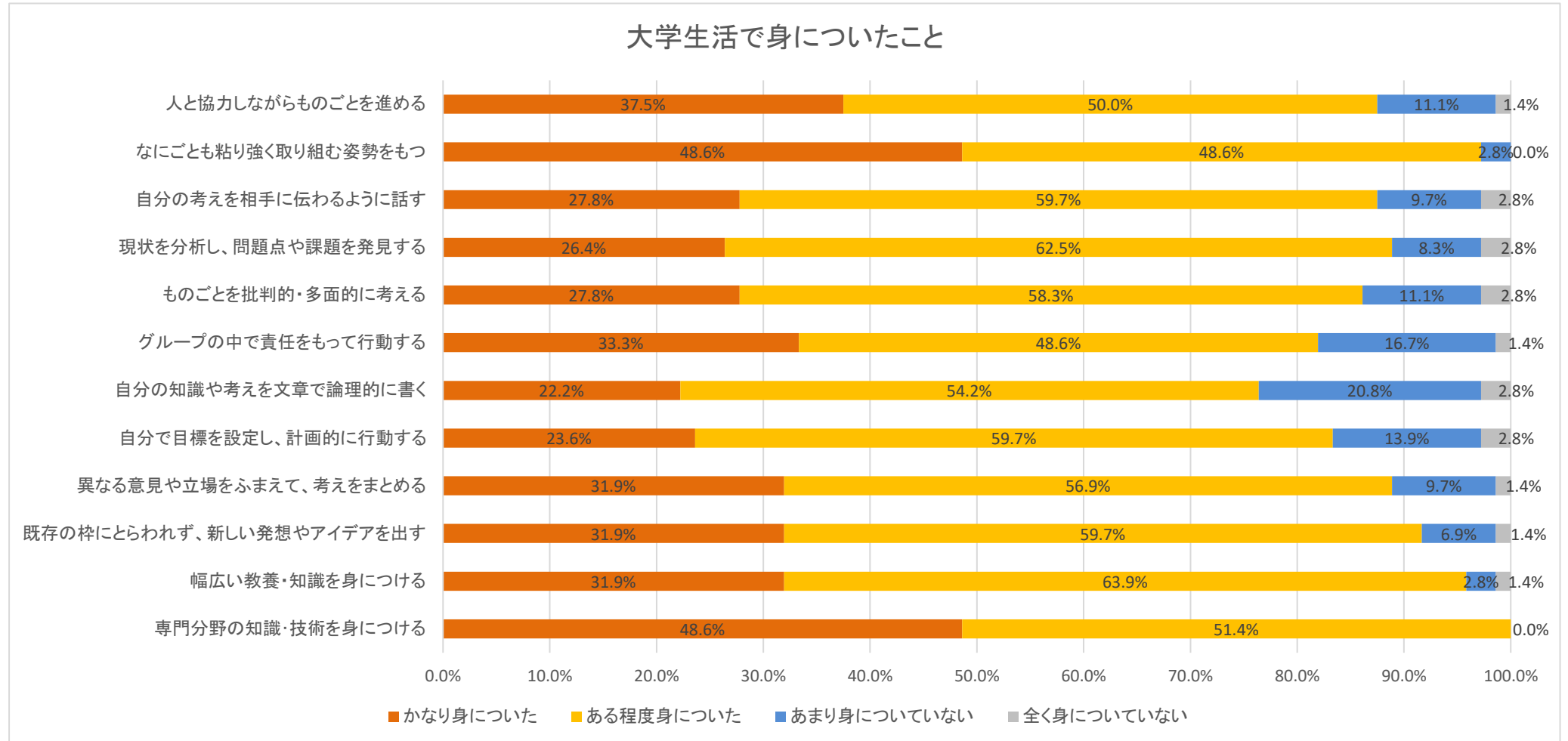
Q.大学の各学年における学びを振り返り、充実度についてあてはまるものを1つお選びください。



・全体的に学びの充実度は（とても+まあ充実していた）が9割を超えている。

大学生活で身についたこと

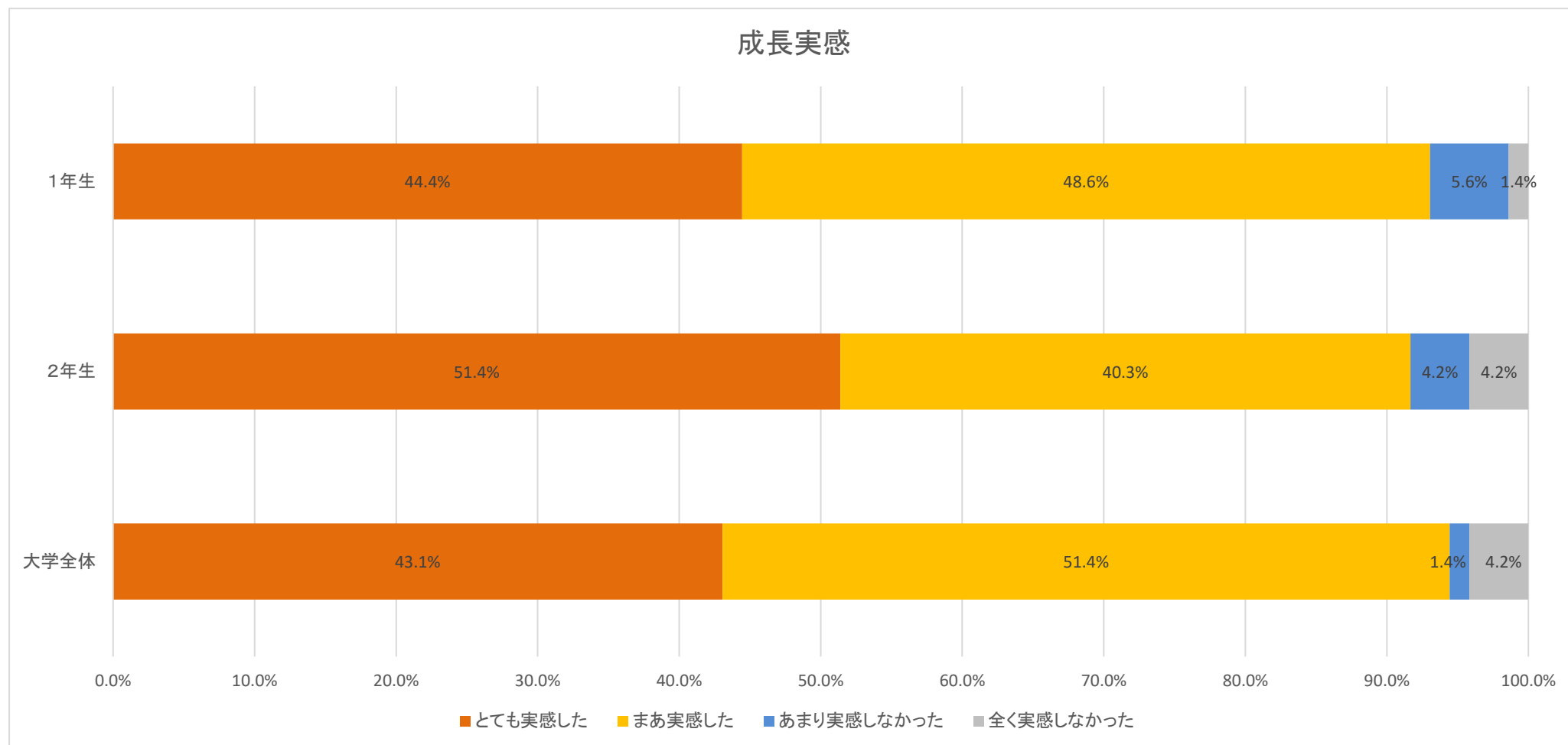
Q.大学教育を通して、次のようなことはどの程度身についたと思いますか。それぞれについて、あてはまるものを1つお選びください。



- ・（かなり+ある程度身についた）が、大半の項目で8割を超えているが、「自分の知識や考えを文章で論理的に書く」が8割を下回っている。
- ・「なにごとにも粘り強く取り組む姿勢をもつ」が、昨年度調査から2割程度増加した。

成長実感

Q.大学の各学年における成長を振り返り、成長実感についてあてはまるものを1つお選びください。



- ・成長実感は（とても+まあ実感した）が9割を超えている。
- ・学年毎に「とても実感した」が増加した。